

## Datos económicos

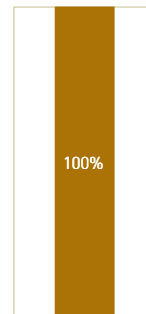
Fecha de registro	5-8-05
Comisiones	
Gestión	1,25%
Resultados	9,00%
Suscripción*	3,00%
Depósito	0,10%
Inversión mínima	10 €
Depositorio	Bankinter
Valor liquidativo	9,964

\*Aplicable a nuevos partícipes a partir del 24/07/09

## Política de inversión

Okavango Delta FI trata de alcanzar retornos absolutos y no relativos, por lo que no está necesariamente referenciado a un índice. Su política de gestión es global, pudiendo invertir en distintas clases de activos, aunque la inversión mayoritaria se centrará en renta variable europea y liquidez.

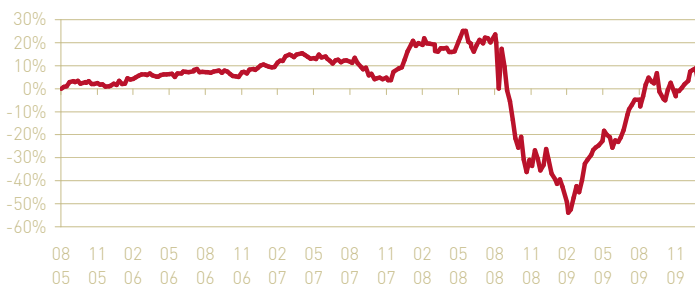
- Renta variable
- Renta fija
- Activos monetarios



## Evolución histórica

Datos a 29-ene-2010

	Ene.	Feb.	Mar.	Abr.	May.	Jun.	Jul.	Ago.	Sep.	Oct.	Nov.	Dic.	Año
2006	0,93%	2,23%	1,84%	-0,84%	0,93%	0,27%	0,96%	-0,37%	0,54%	-1,26%	0,70%	1,29%	7,40%
2007	1,29%	1,24%	3,15%	0,48%	-1,80%	0,61%	-1,25%	-0,82%	-2,14%	-4,73%	0,68%	3,92%	0,32%
2008	9,48%	-0,12%	0,05%	-1,12%	2,47%	-0,98%	2,47%	3,27%	-19,67%	-25,08%	-7,08%	-3,23%	-38,56%
2009	-9,58%	-16,27%	8,77%	29,47%	8,32%	0,45%	14,21%	7,41%	8,14%	-7,20%	1,21%	6,91%	54,52%
2010	-3,46%												-3,46%



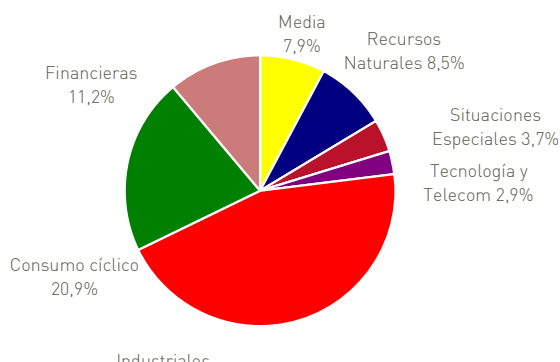
— Okavango Delta FI-A

Porcentaje meses positivos	58%
Porcentaje meses negativos	42%
Rentabilidad media meses positivos	4,03%
Rentabilidad media meses negativos	-4,98%
Rent. anualizada desde constitución	-0,05%
Rentabilidad últimos doce meses	64,98%
Volatilidad últimos doce meses	39,58%

## Principales posiciones

Vueling Airlines	5,2%
Ferrovial	5,0%
Antena 3 Television	3,9%
Gestevisión Telecinco	3,7%
Sol Melia	3,6%

## Composición Sectorial



**Informe de gestión:** Tras un buen comienzo de año, Enero terminaba siendo un mes negativo para los mercados de renta variable. En monedas locales, los índices MSCI cerraban negativos, Europa -3,84% USA -3,60%, Emergentes -4,47%, Japón -0,78% y World -3,67%. La solvencia de la economía griega se siguió poniendo en duda, lo que hizo que muchos diferenciales se dispararan situándose sus CDS y el diferencial del bono griego a 10 años Vs el alemán en niveles máximos. Además esto provocó que también aumentaran los diferenciales y las dudas sobre otros países periféricos de Europa como Portugal y España. Las divisas aprovecharon la debilidad europea para apreciarse frente al euro, el dólar lo hizo un 3% y el yen un 6%. La renta fija de gobierno obtuvo un buen comportamiento durante el mes subiendo de precio y bajando las TIREs, el bono alemán a 10 años cerró al 3,20% frente al 3,39% del mes anterior y su homólogo americano en el 3,58% frente al 3,84% del mes anterior.