

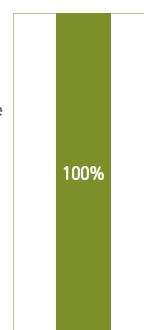
Datos económicos

Fecha de registro	15-4-05
Comisiones	
Gestión	0,50%
Resultados	9,00%
Depósito	0,10%
Fondos en cartera	0,58%
Inversión mínima	10 €
Depositario	Bankinter
Valor liquidativo	10,953

Política de inversión

Abante Renta FI es un Fondo de Fondos que invierte, al menos el 70% de su patrimonio, (tanto directa como indirectamente a través de otras IICs) en renta fija, tanto pública como privada, sin que exista predeterminación en cuanto emisores, zonas geográficas (pudiendo invertir en países emergentes), divisas, calidad crediticia (high yield o con buena calificación crediticia) y/o duración.

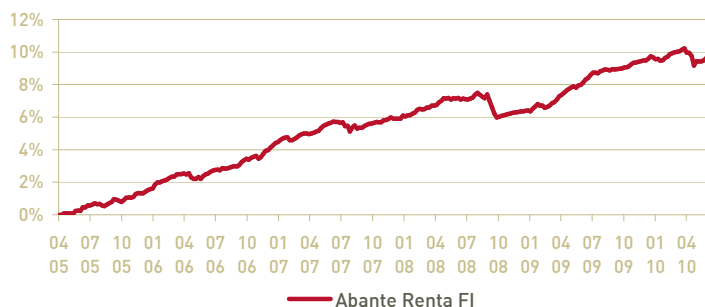
- Renta variable
- Renta fija
- Activos monetarios



Evolución histórica

Datos a 30-jun-2010

	Ene.	Feb.	Mar.	Abr.	May.	Jun.	Jul.	Ago.	Sep.	Oct.	Nov.	Dic.	Año
2006	0,54%	0,25%	0,23%	0,19%	-0,33%	0,27%	0,26%	0,10%	0,12%	0,39%	0,06%	0,51%	2,62%
2007	0,59%	0,00%	0,28%	0,07%	0,36%	0,30%	0,04%	-0,30%	-0,02%	0,27%	0,16%	0,09%	1,86%
2008	0,14%	0,21%	0,21%	0,24%	0,36%	0,01%	-0,05%	0,37%	-0,43%	-0,94%	0,16%	0,15%	0,42%
2009	0,01%	0,33%	0,16%	0,48%	0,41%	0,27%	0,58%	0,11%	0,06%	0,10%	0,28%	0,11%	2,94%
2010	0,08%	0,07%	0,35%	-0,06%	-0,48%	0,04%							0,01%

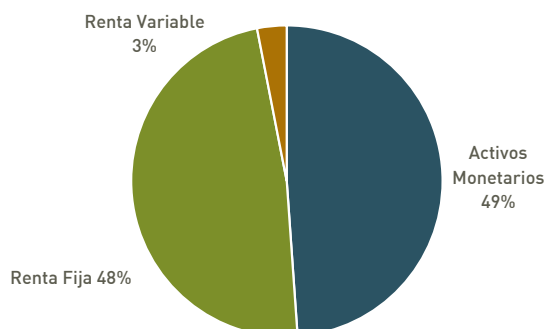


Porcentaje meses positivos	84%
Porcentaje meses negativos	16%
Rentabilidad media meses positivos	0,23%
Rentabilidad media meses negativos	-0,29%
Rent. anualizada desde constitución	1,76%
Rentabilidad últimos doce meses	1,26%
Volatilidad últimos doce meses	1,07%

Estructura de la cartera

Cartesio X	25,49%
Carmignac Securite	24,54%
TOTAL RENTA FIJA	50,03%
JB Absolute Return Bond Defender	7,53%
Valorica Alfa	5,91%
Threadneedle Target Return €GA	5,63%
Liquidez	18,08%
Pctet Eur Sovereign Liquid	12,82%
TOTAL ACTIVOS MONETARIOS	49,97%

Estrategias de gestión



Informe de gestión: Los bancos centrales siguen manteniendo sus políticas monetarias sin cambios. De nuevo vimos subir los bonos de gobierno en precio y la TIR del bono alemán a 10 años pasaba de un 2,66% a un 2,58%, al igual que su homólogo americano que lo hacía del 3,28% al 2,93%. El spread entre el bono alemán y el bono español sufría de nuevo y cerraba en 198pb al igual que el griego en los 780pb. El índice JP Morgan EMU 3-5 años cerraba el mes con una caída del 0,54% y los diferenciales de la deuda de gobierno con la deuda emergente subía a 358pb, mientras que con el high yield bajaba y cerraba en 918pb. Este mes el euro continuaba con su depreciación contra el dólar pero en menor medida, un 0,55% cerrando el mes el contado en 1,2238\$ por Euro. Destacamos el fondo Cartesio X con una subida del 0,33% en el mes.