

junio-2010

Datos económicos

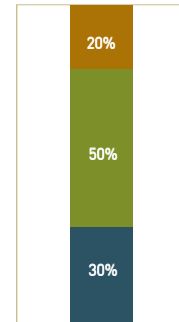
Fecha de registro	30-5-03
Comisiones	
Gestión	0,50%
Resultados	9,00%
Suscripción*	3,00%
Depósito	0,10%
Fondos en cartera	1,05%
Inversión mínima	10 €
Depositario	Bankinter
Valor liquidativo	10,681

*Aplicable a nuevos partícipes a partir del 24/07/09

Política de inversión

Abante Rentabilidad Absoluta FI es un Fondo de Fondos global con una política de preservación del capital. Tiene como objetivo superar la rentabilidad del activo libre de riesgo con una volatilidad reducida. Invierte el núcleo de su cartera en un conjunto diversificado de fondos de inversión que buscan rentabilidades absolutas positivas, independientemente de la evolución de los mercados financieros.

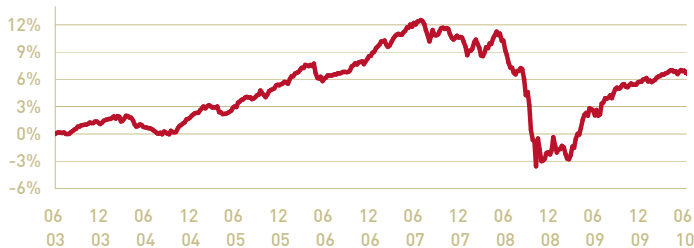
■ Renta variable
■ Renta fija
■ Activos monetarios



Evolución histórica

Datos a 30-jun-2010

	Ene.	Feb.	Mar.	Abr.	May.	Jun.	Jul.	Ago.	Sep.	Oct.	Nov.	Dic.	Año
2006	0,54%	0,25%	0,23%	0,19%	-0,33%	0,27%	0,26%	0,10%	0,12%	0,39%	0,06%	0,51%	2,62%
2007	1,14%	-0,02%	0,61%	0,40%	0,69%	0,30%	0,06%	-1,18%	0,16%	0,64%	-1,12%	0,23%	1,90%
2008	-1,35%	1,13%	-1,65%	1,52%	0,90%	-1,53%	-2,22%	0,48%	-3,82%	-6,52%	0,64%	1,22%	-10,95%
2009	0,02%	-0,43%	0,65%	2,18%	1,38%	0,61%	0,80%	0,79%	0,66%	0,25%	0,19%	0,30%	7,63%
2010	0,05%	0,15%	0,55%	0,44%	-0,38%	0,11%							0,93%



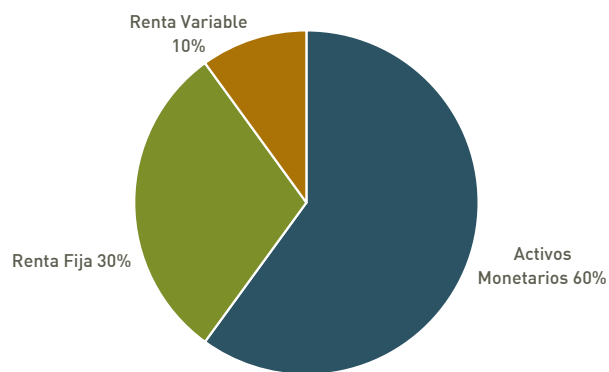
— Abante Rentabilidad Absoluta FI-A

Porcentaje meses positivos	77%
Porcentaje meses negativos	23%
Rentabilidad media meses positivos	0,49%
Rentabilidad media meses negativos	-1,28%
Rent. anualizada desde constitución	0,93%
Rentabilidad últimos doce meses	3,98%
Volatilidad últimos doce meses	1,18%

Estructura de la cartera

JB Absolute Return Bond	4,48%
Salar Fund plc	1,64%
TOTAL RENTA FIJA	6,12%
Futuros EuroStoxx 50	-2,24%
Bestinver Internacional	1,55%
Long Term Investment Classic	0,54%
TOTAL RENTA VARIABLE	-0,15%
BBVA & Partners European Absolute Return	4,76%
BBVA & Partners Dynamic	4,37%
JPMorgan Highbridge Stat. Market Neutral	3,86%
Amundi Volatilite Actions Euro	3,90%
Belgravia Beta	3,73%
Bankinter Kilimanjaro	3,52%
Cartesio Y	3,45%
Carmignac Patrimoine	3,31%
Dexia Index Arbitrage	3,08%
GLG Pure Alpha	2,78%
Alpha Plus Rentabilidad Absoluta	2,34%
Gartmore European Absolute Return	2,22%
Putnam Total Return M	2,07%
Valorica Macro	1,47%
Fortis Opportunities USA	1,00%
TOTAL GLOBAL	45,86%
Threadneedle Target Return	4,21%
Quadrim 4	3,48%
Liquidez	34,51%
Valorica Alpha	3,04%
Sgam Money Market usD	2,93%
TOTAL ACTIVOS MONETARIOS	48,17%

Estrategias de gestión



Informe de gestión: De nuevo un mal mes para los mercados de renta variable. El índice MSCI World en moneda local perdía un -4,3%, Europa un -2,67%, USA un -5,47%, Japón un -4,78% y Emergentes -0,69%. Por sectores los que peor comportamiento tuvieron fueron Energía -7,2%, Consumo Discrecional -6,35% y Tecnología -6,2%, positivo solamente cerraba Telecomunicaciones con un +0,1%. También las materias primas continuaban su mal comportamiento y veíamos caídas desde un -7% del níquel, un -6% el cobre a un -3% el aluminio, el petróleo también perdía un 1% cerrando el Brent 73,87\$, el oro por su parte se mantiene como activo refugio y subía un 2% a 1245\$ la onza. De nuevo vimos subir los bonos de gobierno en precio y la TIR del bono alemán a 10 años pasaba de un 2,66% a un 2,58% al igual que su homólogo americano, que lo hacía del 3,28% al 2,93%. El spread entre el bono alemán y el bono español sufría de nuevo y cerraba en 198pb, al igual que el griego en los 780pb. Destacamos el fondo Bestinver Internacional con una subida del 1,74%.

Rentabilidades pasadas no presuponen rentabilidades futuras. Documentación informativa no vinculante a efectos contractuales.