

junio-2010

Datos económicos

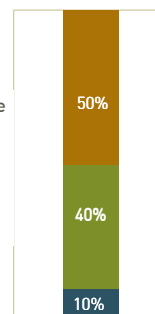
Fecha de registro	15-4-05
Comisiones	
Gestión	0,50%
Resultados	9,00%
Suscripción*	3,00%
Depósito	0,10%
Fondos en cartera	1,17%
Inversión mínima	10 €
Depositario	Bankinter
Valor liquidativo	11,721

*Aplicable a nuevos partícipes a partir del 24/07/09

Política de inversión

Abante Bolsa Absoluta FI es un Fondo de Fondos global con una política de preservación del capital a medio plazo. Tiene como objetivo obtener rentabilidades próximas al 8% anual en ciclos completos de Bolsa. El fondo invertirá mayoritariamente en otros fondos de inversión con políticas de gestión muy flexibles que les permitan invertir o no en renta variable en función de las expectativas del gestor.

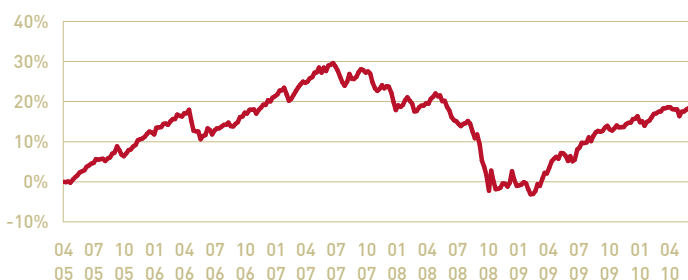
■ Renta variable
■ Renta fija
■ Activos monetarios



Evolución histórica

Datos a 30-jun-2010

	Ene.	Feb.	Mar.	Abr.	May.	Jun.	Jul.	Ago.	Sep.	Oct.	Nov.	Dic.	Año
2006	1,98%	0,97%	0,95%	1,25%	-3,86%	-0,81%	1,10%	1,15%	0,25%	2,21%	-0,02%	1,89%	7,14%
2007	2,17%	0,00%	0,74%	1,64%	2,06%	0,25%	0,03%	-2,07%	0,98%	1,09%	-3,87%	1,00%	3,93%
2008	-3,86%	1,70%	0,00%	1,59%	1,48%	-2,15%	-3,54%	0,61%	-5,07%	-10,58%	0,51%	1,49%	-19,50%
2009	-0,58%	-1,11%	0,95%	4,49%	2,24%	0,62%	2,05%	2,35%	1,19%	0,58%	0,41%	1,09%	15,12%
2010	0,07%	0,31%	2,06%	0,87%	-1,91%	0,64%							2,01%



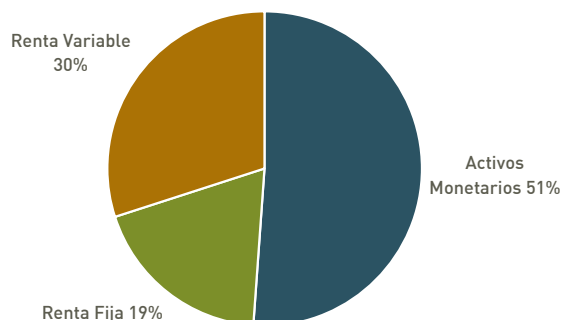
— Abante Bolsa Absoluta FI-A

Porcentaje meses positivos	76%
Porcentaje meses negativos	24%
Rentabilidad media meses positivos	1,29%
Rentabilidad media meses negativos	-2,87%
Rent. anualizada desde constitución	3,09%
Rentabilidad últimos doce meses	10,07%
Volatilidad últimos doce meses	3,92%

Estructura de la cartera

JB Absolute Return Bond	2,98%
Salar Fund plc	1,82%
Bluebay Emerging Mrkt Local Crncy Bond	1,84%
LODH Convertible Bond (EUR)	1,51%
TOTAL RENTA FIJA	8,15%
Bestinver Internacional	2,89%
Long Term Investment Classic	2,57%
Futuros Euro Stoxx 50	1,95%
TOTAL RENTA VARIABLE	7,41%
Belgravia Beta Sicav	8,63%
Cartesio Y	7,72%
Bankinter Kilimanjaro	6,89%
Amundi Volatile Actions Euro	4,63%
Putnam Total Return M	4,44%
Long Term Investment Alpha	3,75%
GLG Pure Alpha	3,34%
Carmignac Patrimoine	2,79%
BBVA & Partners European Absolute Return	2,83%
BBVA & Partners Dynamic	2,74%
Parvest STEP 90 Euro	2,31%
Socgen International Sicav	2,11%
Fortis Opportunities USA	2,00%
Valorica Macro	1,62%
Putnam Total Return A	1,51%
TOTAL GLOBAL	57,31%
Sgam Money Market USD	4,14%
Valorica Alpha	2,74%
Liquidez	20,25%
TOTAL ACTIVOS MONETARIOS	27,13%

Estrategias de gestión



Informe de gestión: De nuevo un mal mes para los mercados de renta variable. El índice MSCI World en moneda local perdía un -4,3%, Europa un -2,67%, USA un -5,47%, Japón un 4,78% y Emergentes -0,69%. Por sectores los que peor comportamiento tuvieron fueron Energía -7,2%, Consumo Discrecional -6,35% y Tecnología -6,2%, positivo solamente cerraba Telecomunicaciones con un +0,1%. También las materias primas continuaban su mal comportamiento y veíamos caídas desde un -7% del níquel, un -6% el cobre a un -3% el aluminio, el petróleo también perdía un 1% cerrando el Brent 73,87\$, el oro por su parte se mantiene como activo refugio y subía un 2% a 1245\$ la onza. De nuevo vimos subir los bonos de gobierno en precio y la TIR del bono alemán a 10 años pasaba de un 2,66% a un 2,58% al igual que su homólogo americano, que lo hacía del 3,28% al 2,93%. El spread entre el bono alemán y el bono español sufría de nuevo y cerraba en 198pb, al igual que el griego en los 780pb. Destacamos el fondo Bestinver Internacional con una subida del 1,74%.

Rentabilidades pasadas no presuponen rentabilidades futuras. Documentación informativa no vinculante a efectos contractuales.