


### Datos económicos

Fecha de registro	8-3-02
Comisiones	
Gestión	1,00%
Depósito	0,10%
Fondos en cartera	0,92%
Inversión mínima	10 €
Depositario	Bankinter
Valor liquidativo	10,583

### Política de inversión

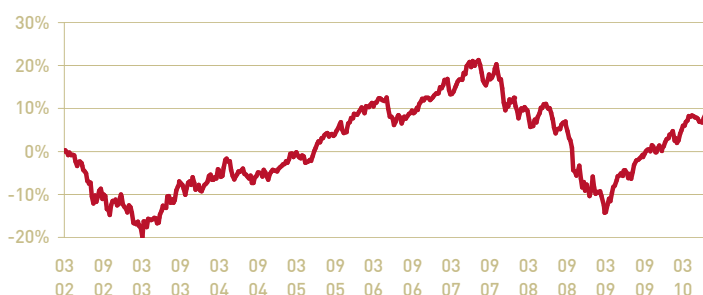
Abante Asesores Global FI es un Fondo de Fondos global con una política de preservación del capital a medio plazo. Tiene como objetivo obtener rentabilidades similares a las de la renta variable en ciclos completos de Bolsa con una menor volatilidad. El fondo invertirá mayoritariamente en otros fondos de inversión con políticas de gestión muy activas que les permitan separarse de sus índices de referencia.



### Evolución histórica

Datos a 30-jun-2010

	Ene.	Feb.	Mar.	Abr.	May.	Jun.	Jul.	Ago.	Sep.	Oct.	Nov.	Dic.	Año
2006	1,12%	0,69%	0,96%	-0,56%	-3,27%	0,14%	-0,15%	0,84%	1,07%	1,61%	0,01%	1,44%	3,89%
2007	1,72%	-1,04%	0,63%	1,56%	3,11%	-0,43%	-1,39%	-1,13%	1,18%	-1,23%	-5,00%	1,31%	-0,96%
2008	-2,71%	0,31%	-3,48%	2,84%	1,94%	-3,08%	-2,13%	1,54%	-5,69%	-5,51%	-2,50%	-1,02%	-18,90%
2009	-0,71%	-3,51%	1,22%	5,52%	1,02%	0,53%	3,29%	1,36%	1,25%	-0,65%	0,30%	2,98%	13,05%
2010	-0,58%	1,35%	3,18%	0,91%	-1,15%	-1,02%							2,64%



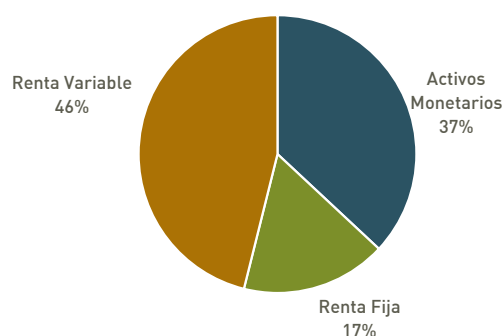
— Abante Asesores Global FI

Porcentaje meses positivos	57%
Porcentaje meses negativos	43%
Rentabilidad media meses positivos	1,64%
Rentabilidad media meses negativos	-1,95%
Rent. anualizada desde constitución	0,86%
Rentabilidad últimos doce meses	11,65%
Volatilidad últimos doce meses	5,59%

### Estructura de la cartera

LODH Convertible Bond (Eur)	2,9%
Bluebay Emerging Mrkt Local Crrncy Bond	2,2%
Salar Fund plc	2,0%
<b>TOTAL Renta Fija</b>	<b>7,1%</b>
Futuros Euro Stoxx 50	6,9%
Pictet USA Index	6,4%
Skandia Pacific	5,8%
M&G American	5,1%
Ubam Japan Equity	3,0%
Ubam US Equity Value	2,9%
Mellon Asian Equity Portfolio	1,2%
<b>TOTAL Renta Variable</b>	<b>31,3%</b>
Belgravia Beta Sicav	6,3%
Long Term investment Alpha II	5,6%
Cartesio Y	5,3%
Bankinter Kilimanjaro	4,5%
Socgen International Sicav	4,3%
Carmignac Patrimoine	3,1%
Amundi Volatilite Actions Euro	2,8%
BBVA & Partners European Absolute Return	2,7%
Putnam Total Return M	2,6%
Valorica Macro	1,2%
<b>TOTAL Global</b>	<b>38,4%</b>
Pictet Eur Sovereign Liquid	6,4%
Liquidez	6,2%
JB Absolute Return Bond Defender	4,1%
Sgam money Market USD	3,7%
Valorica Alfa	2,8%
<b>TOTAL Activos Monetarios</b>	<b>23,2%</b>

### Estrategias de gestión



**Informe de gestión:** De nuevo un mal mes para los mercados de renta variable. El índice MSCI World en moneda local perdía un -4,3%, Europa un -2,67%, USA un -5,47%, Japón un -4,78% y Emergentes -0,69%. Por sectores los que peor comportamiento tuvieron fueron Energía -7,2%, Consumo Discrecional -6,35% y Tecnología -6,2%, positivo solamente cerraba Telecomunicaciones con un +0,1%. También las materias primas continuaban su mal comportamiento y veíamos caídas desde un -7% del níquel, un -6% el cobre a un -3% el aluminio, el petróleo también perdía un 1% cerrando el Brent 73,87\$, el oro por su parte se mantiene como activo refugio y subía un 2% a 1245\$ la onza. De nuevo vimos subir los bonos de gobierno en precio y la TIR del bono alemán a 10 años pasaba de un 2,66% a un 2,58% al igual que su homólogo americano, que lo hacía del 3,28% al 2,93%. El spread entre el bono alemán y el bono español sufría de nuevo y cerraba en 198pb, al igual que el griego en los 780pb. Destacamos el fondo Bankinter Kilimanjaro con una subida en el mes del 1,54%.