

junio-2010

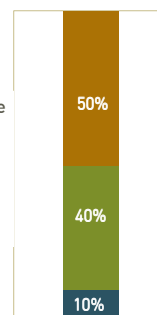
Datos económicos

Fecha de registro	24-7-09
Comisiones	
Gestión	1,00%
Resultados	9,00%
Depósito	0,10%
Fondos en cartera	1,17%
Inversión mínima	10 €
Depositario	Bankinter
Valor liquidativo	10,674

Política de inversión

Abante Bolsa Absoluta FI es un Fondo de Fondos global con una política de preservación del capital a medio plazo. Tiene como objetivo obtener rentabilidades próximas al 8% anual en ciclos completos de Bolsa. El fondo invertirá mayoritariamente en otros fondos de inversión con políticas de gestión muy flexibles que les permitan invertir o no en renta variable en función de las expectativas del gestor.

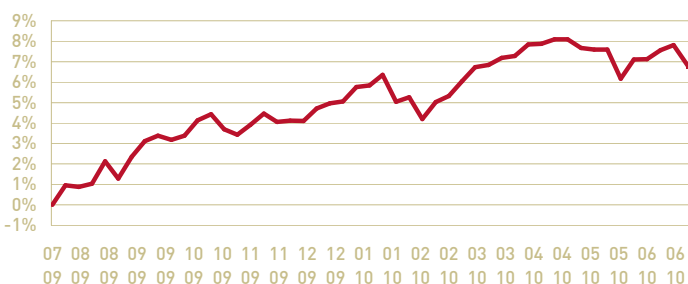
- Renta variable
- Renta fija
- Activos monetarios



Evolución histórica

Datos a 30-jun-2010

	Ene.	Feb.	Mar.	Abr.	May.	Jun.	Jul.	Ago.	Sep.	Oct.	Nov.	Dic.	Año
2009								2,12%	1,04%	0,50%	0,34%	0,96%	5,05%
2010	-0,01%	0,27%	1,85%	0,77%	-1,78%	0,54%							1,60%

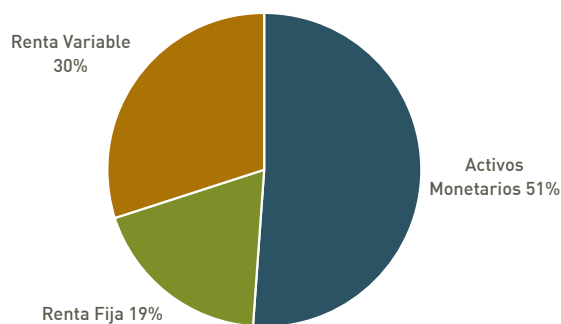


— Abante Bolsa Absoluta FI-I

Estructura de la cartera

JB Absolute Return Bond	2,98%
Salar Fund plc	1,82%
Bluebay Emerging Mrkt Local Crncy Bond	1,84%
LODH Convertible Bond (EUR)	1,51%
TOTAL RENTA FIJA	8,15%
Bestinver Internacional	2,89%
Long Term Investment Classic	2,57%
Futuros Euro Stoxx 50	1,95%
TOTAL RENTA VARIABLE	7,41%
Belgravia Beta Sicav	8,63%
Cartesio Y	7,72%
Bankinter Kilimanjaro	6,89%
Amundi Volatile Actions Euro	4,63%
Putnam Total Return M	4,44%
Long Term Investment Alpha	3,75%
GLG Pure Alpha	3,34%
Carmignac Patrimoine	2,79%
BBVA & Partners European Absolute Return	2,83%
BBVA & Partners Dynamic	2,74%
Parvest STEP 90 Euro	2,31%
Socgen International Sicav	2,11%
Fortis Opportunities USA	2,00%
Valorica Macro	1,62%
Putnam Total Return A	1,51%
TOTAL GLOBAL	57,31%
Sgam Money Market USD	4,14%
Valorica Alpha	2,74%
Liquidez	20,25%
TOTAL ACTIVOS MONETARIOS	27,13%

Estrategias de gestión



Informe de gestión: De nuevo un mal mes para los mercados de renta variable. El índice MSCI World en moneda local perdía un -4,3%, Europa un -2,67%, USA un -5,47%, Japón un -4,78% y Emergentes -0,69%. Por sectores los que peor comportamiento tuvieron fueron Energía -7,2%, Consumo Discrecional -6,35% y Tecnología -6,2%, positivo solamente cerraba Telecomunicaciones con un +0,1%. También las materias primas continuaban su mal comportamiento y veíamos caídas desde un -7% del níquel, un -6% el cobre a un -3% el aluminio, el petróleo también perdía un 1% cerrando el Brent 73,87\$, el oro por su parte se mantiene como activo refugio y subía un 2% a 1245\$ la onza. De nuevo vimos subir los bonos de gobierno en precio y la TIR del bono alemán a 10 años pasaba de un 2,66% a un 2,58% al igual que su homólogo americano, que lo hacía del 3,28% al 2,93%. El spread entre el bono alemán y el bono español sufría de nuevo y cerraba en 198pb, al igual que el griego en los 780pb. Destacamos el fondo Bestinver Internacional con una subida del 1,74%.

Rentabilidades pasadas no presuponen rentabilidades futuras. Documentación informativa no vinculante a efectos contractuales.